



クラブガンズ先行販売チケット購入方法

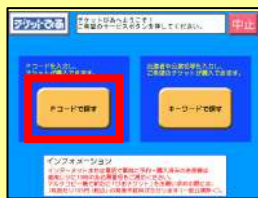
1. マルチコピー機TOP画面から「チケット」を選択します。



2. 「チケットぴあ」を選択します。



3. 「Pコードで探す」を選択します。



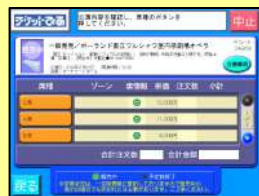
4. Pコード「592-960」を入力します。



5. ご希望の試合の中から「グリーン会員 先行販売」と記載された試合を選択してください。



6. ご希望の席種を選択します。



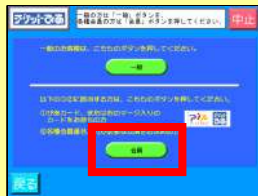
8. ご希望の枚数を選択します。



9. 申し込み内容を確認し、「OK」を選択します。



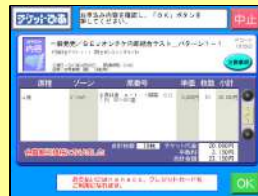
10. 「会員」を選択します。



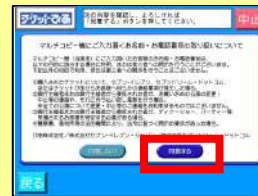
11. 会員証前面に記載されているクラブガンズ会員ID(会員番号)10桁を入力します。



12. 申し込み内容を確認し、「OK」を選択します。



13. 内容を確認し、「同意する」を選択します。



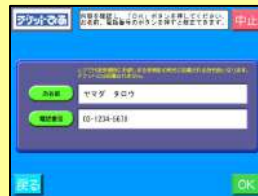
14. カナ氏名を入力し、「OK」を選択します。



15. 電話番号を入力し、「OK」を選択します。



16. 内容を確認し、「OK」を選択します。



17. 出力された払込票をレジまでお持ちください。



18. レジで代金をお支払いのうえ、チケットとお引換えください。



店舗にあるマルチコピー機をご利用ください。